

CIAO BIMBI!!!



BUON DIVERTIMENTO !!!



USANDO DEI PEZZI DI SPUGNA...SI POSSONO FARE TANTE COSE.....

PROCURATI:
TEMPERA COLORATA
1 SPUGNA TAGLIATA IN 4 PEZZI
UN DISEGNO DIVISO IN TANTI QUADRATI....

BUON DIVERTIMENTO!!!





USANDO DEI PEZZI DI SPUGNA...SI POSSONO FARE TANTE COSE.....

PROCURATI:

- TEMPERA COLORATA
- ROTOLI DI CARTA IGIENICA
- 1 SPUGNA TAGLIATA IN 4 PEZZI DI FORME GEOMETRICHE DIVERSE
ECCO DEI SIMPATICI TIMBRINI....

BUON DIVERTIMENTO!!!





USANDO DEI PEZZI DI SPUGNA...SI POSSONO FARE TANTE COSE.....

PROCURATI:

- 4 STECCHINI DEGLI SPIEDINI
- 4 TRIANGOLINO DI CARTA COLORATA (SARANNO LE BANDIERINE)
- UNA VASCHETTA CON DELL'ACQUA

ECCO DELLE SIMPATICHE BARCHETTE....

BUON DIVERTIMENTO!!!




ED ORA LAVORIAMO UN PO'.....

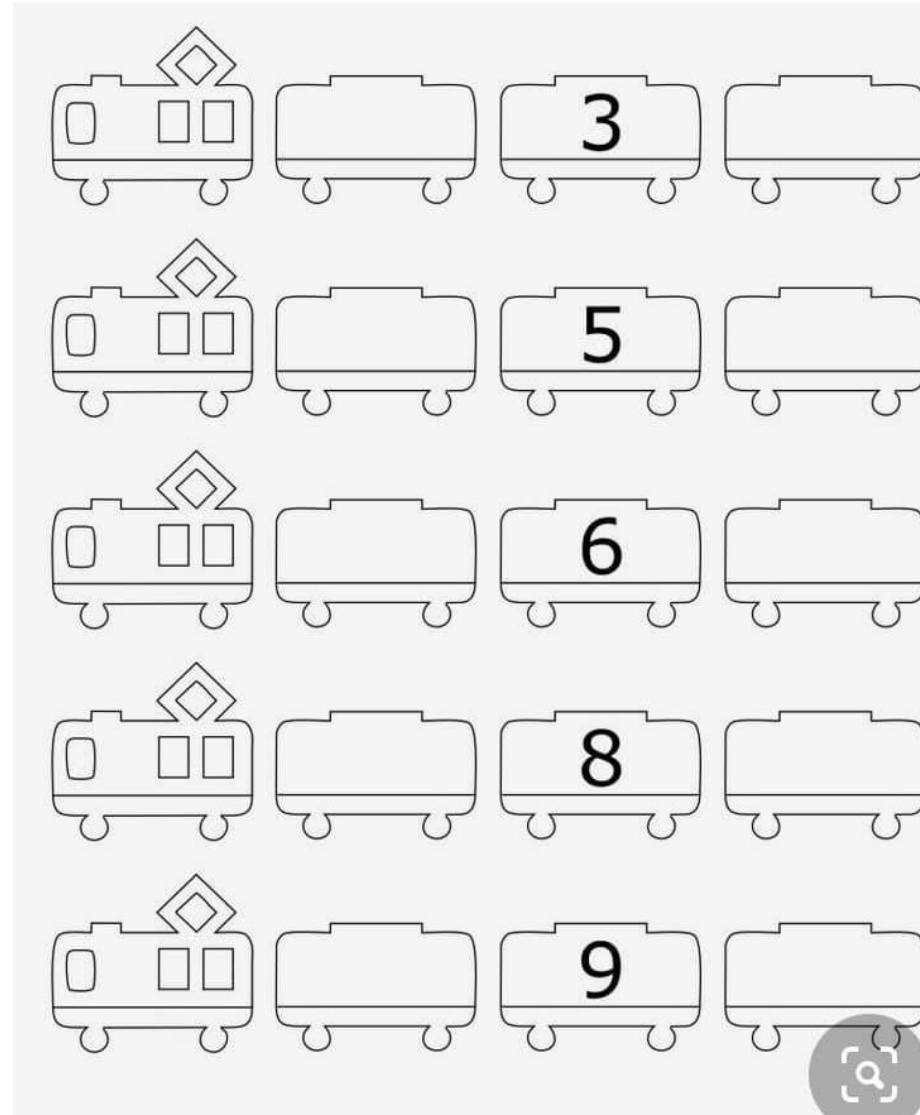


COLLEGA OGNI CONIGLIETTO ALLA SUA OMBRA


- Collega con una linea ogni coniglietto alla propria ombra.



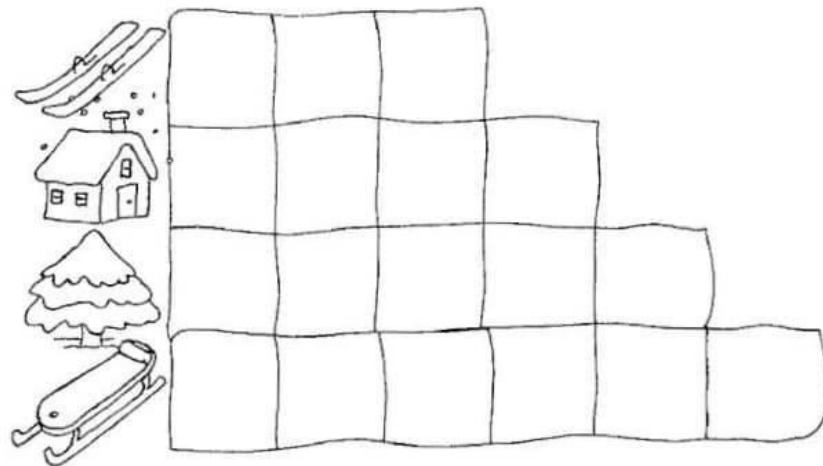
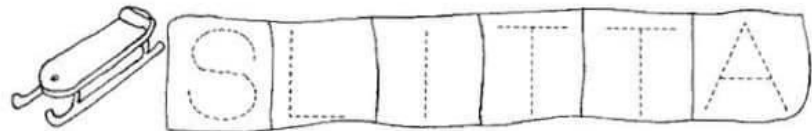
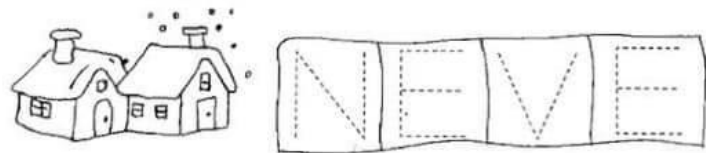
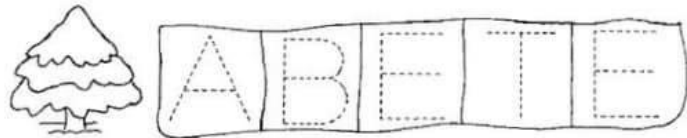
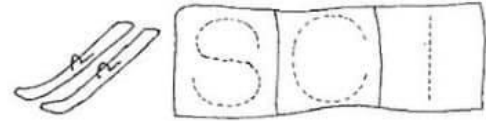
ED ORA...SCRIVI SUI VAGONI IL NUMERO CHE
PRECEDE E QUELLO CHE SEGUE...




ED ORA PROVA A CONTARE GLI OGGETTI E A SCRIVERE LA QUANTITA' CORRISPONDENTE



ED ORA PROVA A COPIARE IL MODELLO



BRAVISSIMI.....CAMPIONI!!!!



CIAO!

